



## Réalisation et Montage

### Matériel :

- 3 feuilles A4 ou feuilles cartonnées
- 3 feuilles colorées pour l'envers (facultatif)
- 3 feuilles A4 pour plastifieuse (facultatif)
- Chute de tissu pour housse ou pochette

### Montage :

- Imprimer les pages 2, 3 et 4
- Coller les feuilles colorées sur l'envers
- Découper les 4 plaques et les petites images
- Plastifier selon son choix
- Réaliser la housse


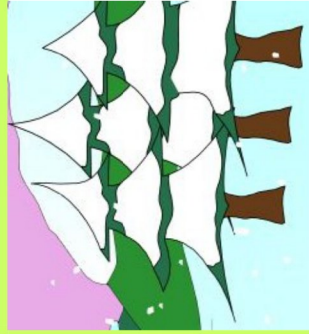


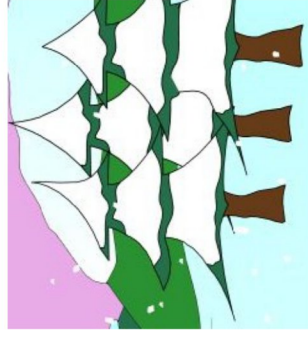
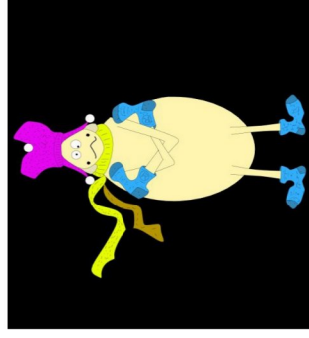

### Résultat :

- 4 grandes cartes
- 24 petites cartes
- Une règle du jeu

Retrouvez d'autres jeux sur le site :  
[www.legrandpourlespetits.fr](http://www.legrandpourlespetits.fr)







## Jeu de loto de Raymond

### Règle du jeu

( 2 à 4 joueurs )

- Distribuer à chacun 1 ou 2 grandes cartes suivant le nombre de joueurs
- Placer les petites cartes ( jetons ) à l'envers sur la table, les mélanger
- A tour de rôle chaque joueur prend une petite carte au hasard et la décrit
- Le joueur qui possède la carte où figure ce sujet place le jeton sur la case correspondante
- Le joueur qui, le premier a complété la ou les cartes gagne la partie

