



## Préparation et Montage

### Matériel :

- 2 feuilles A4 papier photo ou feuilles cartonnées
- 2 feuilles papier A4 pour imprimer l'envers des cartes
- 2 feuilles A4 pour plastifier (facultatif)
- Chute de tissu pour réaliser une housse, ou palette...

### Montage :







- Imprimer les pages 2 et 3
- Imprimer les pages 4 et 5 en double exemplaire
- Coller chaque feuille recto/verso
- Découper chaque carte
- Plastifier

### Résultat :


- 7 familles de 4 cartes
- Une règle du jeu

Retrouvez d'autres jeux sur le site : [www.legrandpourlespetits.fr](http://www.legrandpourlespetits.fr)





Famille Emilien



Famille Emilien



Famille Emilien



Famille Emilien



Famille Brigitte



Famille Brigitte



Famille Brigitte



Famille Brigitte



Famille Bonhomme




Famille Bonhomme



Famille Bonhomme



Famille Bonhomme



### JEU DES 7 FAMILLES

**But du jeu :**

Avoir le plus grand nombre de familles.

Chaque joueur reçoit quatre cartes au hasard.

Le reste constitue la pioche.

**Déroulement :**

Tour à tour, chaque joueur demande à un autre joueur la carte qu'il souhaite.

Si le joueur interrogé possède la carte, il doit la lui donner, et peut rejouer.

S'il ne l'a pas, le premier joueur pioche.

Si c'est la carte demandée, il dit "bonne pioche" et peut rejouer.

Sinon, on passe au joueur suivant.

Dès qu'un joueur réunit une famille, il la pose devant lui.

**Résultat :**

Est déclaré vainqueur celui qui a le plus grand nombre de familles devant lui.



